

Tėvų apklausa_Pasiekimai_2017

Bendra ataskaita

Bendra informacija apie šią apklausą

Apklausos pabaigos data:	2017-10-16
Naudotas klausimynas:	Tėvų apklausa_Pasiekimai_LT
Per prieigos kodą pakviesti dalyviai:	708
Išsiųstų/išdalintų klausimynų skaičius	0
Iš viso pakviestų dalyvių skaičius:	708
Visiškai atsakyti klausimynai	213
Grįžusių klausimynų kvota	30,1%
Iš dalies atsakyti klausimynai:	23
Atsakytų klausimynų (įskaitant iš dalies atsakytus) skaičius:	33,3%

Klausimų su atsakymų skale rezultatai

Vienu žvilgsniu: Klausimai su aukščiausiomis ir žemiausiomis vertėmis

5 aukščiausios vertės	Ø	5 žemiausios vertės	Ø
Mokykla suteikia mano vaikui pakankamai istorijos, geografijos žinių ir įgūdžių.	3,6	Apskritai esu patenkintas(-a) savo vaiko mokymosi rezultatais.	3,0
Mokykla suteikia mano vaikui pakankamai gimtosios kalbos žinių ir įgūdžių.	3,6	Mokykloje dėmesio pakankamai skiriama mokymui planuoti ir efektyviai naudoti savo laiką.	3,1
Mokykla suteikia mano vaikui pakankamai gamtos mokslų žinių ir įgūdžių.	3,5	Mokykloje dėmesio pakankamai skiriama mokinių pasitikėjimo savo jėgomis skatinimui.	3,2
Mokykloje yra geros galimybės mano vaikui tobulinti meninius gebėjimus.	3,5	Mokykloje dėmesio pakankamai skiriama gebėjimo veikti naujose, nestandartinėse situacijose ugdymui.	3,2
Manau, kad mūsų mokykla tinkamai parengia tolesniam mokymuisi/studijoms.	3,5	Mokykloje dėmesio pakankamai skiriama mokinių dvasinės kultūros puoselėjimui.	3,2

Detalūs rezultatai

MOKYMOSI PASIEKIMAI

	Vidutinės vertės Ø				Kokybės įvertinimas				3-4	PA	ND
	1	2	3	4	1 Visiškai nesutinku	2 Ko gero nesutinku	3 Ko gero sutinku	4 Visiškai sutinku			
Apskritai esu patenkintas(-a) savo vaiko mokymosi rezultatais.					3%	18%	49%	29%	78%	233	0
Mano vaikas mokykloje turi visas galimybes išmokti tai, ko reikia.					0%	7%	44%	49%	93%	228	5
Mokykla suteikia mano vaikui pakankamai gimtosios kalbos žinių ir įgūdžių.					0%	2%	40%	58%	98%	229	4
Mokykla suteikia mano vaikui pakankamai užsienio kalbos žinių ir įgūdžių.					1%	5%	45%	50%	94%	230	3

	Vidutinės vertės Ø				Kokybės įvertinimas				3-4	PA	ND
	1	2	3	4	1 Visiškai nesutinku	2 Ko gero nesutinku	3 Ko gero sutinku	4 Visiškai sutinku			
Mokykla suteikia mano vaikui pakankamai matematikos žinių ir įgūdžių.	 3,3								88%	228	5
Mokykla suteikia mano vaikui pakankamai gamtos mokslų žinių ir įgūdžių.	 3,5								98%	228	5
Mokykla suteikia mano vaikui pakankamai istorijos, geografijos žinių ir įgūdžių.	 3,6								98%	228	5
Mokykla suteikia mano vaikui pakankamai informacinių technologijų žinių ir darbo kompiuteriu įgūdžių.	 3,5								93%	221	12
Mokykloje yra geros galimybės mano vaikui tobulinti sportinius gebėjimus.	 3,4								94%	225	8
Mokykloje yra geros galimybės mano vaikui tobulinti meninius gebėjimus.	 3,5								96%	222	11
Manau, kad mūsų mokykla tinkamai parengia tolesniam mokymuisi/studijoms.	 3,5								99%	226	7


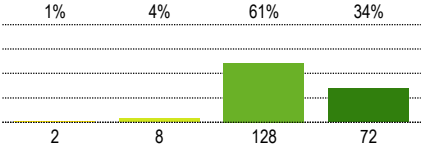
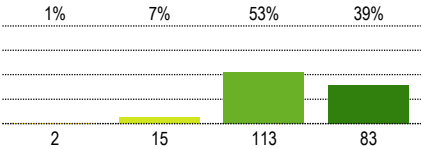
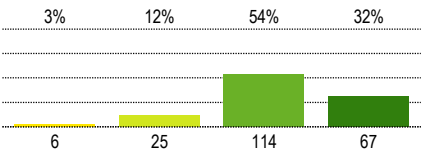
MOKYMO MOKYTIS IR SOCIALINIŲ GEBĖJIMŲ UGDYMAS

	Vidutinės vertės Ø				Kokybės įvertinimas				3-4	PA	ND
	1	2	3	4	1 Visiškai nesutinku	2 Ko gero nesutinku	3 Ko gero sutinku	4 Visiškai sutinku			
Mokykloje dėmesio pakankamai skiriama mokinių mokymui mokytis.									93%	223	9
Mokykloje dėmesio pakankamai skiriama mokinio atsakomybės už savo mokymosi rezultatus didinimui.									93%	220	12
Mokykloje dėmesio pakankamai skiriama pasirinkimui, ką ir koku lygiu mokinsis išmoks.									94%	218	14
Mokykloje dėmesio pakankamai skiriama bendravimo normų tarpusavyje ir su suaugusiais įtvirtinimui.									94%	209	23
Mokykloje dėmesio pakankamai skiriama bendro, komandinio darbo gebėjimų ugdymui.									95%	222	10
Mokykloje dėmesio pakankamai skiriama mokinių pilietiškumo ir patriotizmo ugdymui.									96%	217	15
Mokykloje dėmesio pakankamai skiriama tolerancijos kitai nuomonei ugdymui.									91%	218	14

	Vidutinės vertės Ø				Kokybės įvertinimas				3-4	PA	ND
	1	2	3	4	1 Visiškai nesutinku	2 Ko gero nesutinku	3 Ko gero sutinku	4 Visiškai sutinku			
Mokykloje dėmesio pakankamai skiriama domėjimosi politiniais ir/arba kultūriniais įvykiais skatinimui.	<p>3,3</p>				<p>2% 4% 56% 38%</p> <p>5 8 121 81</p>				94%	215	17

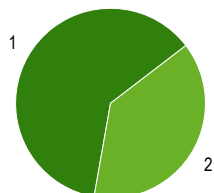
INICIATYVUMO, KŪRYBIŠKUMO IR VERSLUMO UGDYMAS

	Vidutinės vertės Ø				Kokybės įvertinimas				3-4	PA	ND
	1	2	3	4	1 Visiškai nesutinku	2 Ko gero nesutinku	3 Ko gero sutinku	4 Visiškai sutinku			
					1%	1%	54%	44%	97%	142	85
Mokykloje dėmesio pakankamai skiriama mokinių iniciatyvumo, aktyvumo skatinimui.					1%	2%	53%	44%	97%	213	14
Mokykloje dėmesio pakankamai skiriama mokinių kūrybingumo plėtojimui.					1%	2%	52%	44%	96%	217	10
Mokykloje dėmesio pakankamai skiriama gebėjimo veikti naujose, nestandartinėse situacijose ugdymui.					2%	6%	62%	31%	92%	199	28
Mokykloje dėmesio pakankamai skiriama mokinių savarankiškumo ugdymui.					1%	5%	54%	40%	95%	219	8
Mokykloje dėmesio pakankamai skiriama mokinių pasitikėjimo savo jėgomis skatinimui.					2%	9%	56%	33%	89%	209	18
Mokykloje dėmesio pakankamai skiriama mokinių užklasinėi veiklai.					1%	4%	50%	44%	95%	214	13

	Vidutinės vertės Ø				Kokybės įvertinimas				3-4	PA	ND
	1	2	3	4	1 Visiškai nesutinku	2 Ko gero nesutinku	3 Ko gero sutinku	4 Visiškai sutinku			
Mokykloje dėmesio pakankamai skiriama nuostatos priimti atsakomybę už savo veiksmus ugdymui.									97%	212	15
Mokykloje dėmesio pakankamai skiriama nuostatos užbaigti tai, kas pradėta ugdymui.									95%	210	17
Mokykloje dėmesio pakankamai skiriama mokymui kelti tikslus ir jų siekti.									92%	213	14
Mokykloje dėmesio pakankamai skiriama mokymui įsivertinti savo žinias ir gebėjimus.									95%	214	13
Mokykloje dėmesio pakankamai skiriama mokymui planuoti ir efektyviai naudoti savo laiką.									85%	212	15
Mokykloje dėmesio pakankamai skiriama mokinių dvasinės kultūros puoselėjimui.									92%	202	25

Klausimų su vienu pasirenkamu atsakymu rezultatai

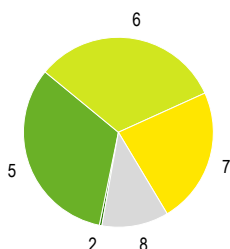
Jūsų vaiko lytis:



1 Mergaitė	62%	136
2 Berniukas	38%	84

Pateikti atsakymai (PA) 220

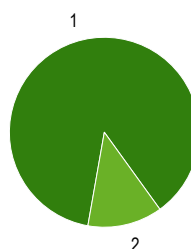
Jūsų dukra/sūnus mokosi:



1 5 kl.	0%	0
2 6 kl.	0%	1
3 7 kl.	0%	0
4 8 kl.	0%	0
5 9 kl. (1 gimnazijos)	33%	72
6 10 kl. (2 gimnazijos)	32%	71
7 11 kl. (3 gimnazijos)	23%	51
8 12 kl. (4 gimnazijos)	11%	25

Pateikti atsakymai (PA) 220

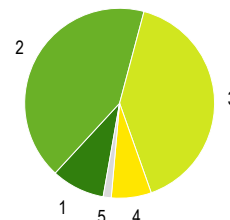
Jūs esate vaiko:



1 Motina/globėja	87%	192
2 Tėvas/globėjas	13%	28

Pateikti atsakymai (PA) 220

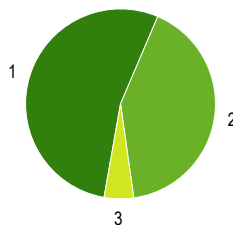
Jūsų vaikas mokosi:



1 Labai gerai	9%	20
2 Gerai	42%	93
3 Vidutiniškai	40%	89
4 Patenkinamai	7%	15
5 Slipnai	1%	3

Pateikti atsakymai (PA) 220

Jūsų dėmesys mokyklai:



1 Man rūpi ir yra įdomus mokyklos gyvenimas	54%	118
2 Kartais domiuosi tuo, kas vyksta mokykloje	41%	91
3 Mane mažai domina mokyklos veikla	5%	11

Pateikti atsakymai (PA) 220

Paaiškinimai ir nurodymai, kaip įvertinti

Ataskaitos dalys

Rezultatų ataskaita struktūruota pagal klausimų tipus.

Iš pradžių rodomi klausimų su atsakymų skale rezultatai, po to - klausimų su vienu pasirinkimu atsakymu rezultatai ir atsakymai į atvirus klausimus (jei tokių buvo).

Klausimų eilės tvarka rezultatų ataskaitoje dėl to gali nesutapti su klausimų eilės tvarka klausimyne.

Klausimų tipai

Klausimai su atsakymų skale

Klausimuose su atsakymų skale respondentai pateikia atsakymą apie teiginys skalėje nuo 1 iki 4 (pvz. 1="teiginys neteisingas", 4="teiginys teisingas").

Priklausomai nuo klausimyno gali būti viena atsakymų skiltis (kokybės vertinimas) arba dvi atsakymų skiltys (kokybės vertinimas ir poreikis keistis).

Klausimai su vienu pasirinkimu arba keliais pasirinkimais

Klausimuose su vienu pasirinkimo variantu galimi įvairūs atsakymai, iš kurių respondentai gali pasirinkti vieną (ir tik vieną).

Klausimuose su keliais atsakymų variantais respondentai gali pasirinkti kelis atsakymus.

Galima naudoti abu klausimų tipus, norint įvertinti apklausos rezultatus pagal esančias kategorijas.

Atviri klausimai

Atvirose klausimuose prašoma išsakyti savo nuomonę ar vertinimą. Galimi atsakymų variantai nepateikiami.

Sąvokos, simboliai, sutrumpinimai

Ø (Vidutinė reikšmė)

Klausimuose su atsakymų skale ši vertė atspindi pateiktų klausimų vidutinę vertę (vidurkį). Skalėje nuo 1 iki 4 vertė 2,5 reiškia neutralią vertę.

Kokybės vertinimas/Poreikis keistis

Klausimuose su atsakymų skale grafikai parodo atsakymų pasiskirstymą pagal galimų atsakymų variantus procentais ir absoliučiais skaičiais.

Dalinėse ataskaitose rodomi vien tik procentai.

Teoriškai procentų suma lygi 100 procentų. Praktiškai ši vertė dėl apvalinimo netikslumų gali būti šiek tiek aukštesnė ar žemesnė.

PA (Pateikti atsakymai)

Asmenų, pateikusių atsakymą į klausimą, skaičius.

Neįskaičiuoti tie asmenys, kurie pasirinko atsakymo variantą "Nėra duomenų".

Dalinėse ataskaitose reikšmė PA rodo tų respondentų skaičių, kurie atitinka nurodytus kriterijus ir kurie taip pat pateikė atsakymą į klausimą. Jei PA reikšmė yra mažesnė negu 10, dėl duomenų apsaugos rezultatai nebus rodomi, kad būtų užtikrintas respondentų anonimiškumas.

ND (Nėra duomenų)

Asmenų, pasirinkusių variantą "Nėra duomenų", skaičius

3–4

Respondentų dalis (procentais), kurie klausime su atsakymų skale pasirinko atsakymą 3 arba 4. Dėl apvalinimo netikslumų gali skirtis reikšmės grafike ir vertė skiltyje «3–4».

Nurodymai dėl vertinimo

Grįžusių klausimynų kvota

Grįžusių klausimynų kvota rodo, kokį atgarsį sukėlė Jūsų apklausa. Analizuokite kvotos reikšmę, remdamiesi tokiais klausimais: Ar kvota atitinka mūsų lūkesčius? Ar kvota didelė/maža dėl apklausos organizavimo ypatumų ar dėl turinio? Ko galima pasimokyti, kad kvota ateityje būtų didesnė?

Klausimai su aukščiausiomis/žemiausiomis vertėmis

Aukščiausios vertės: Galite nurodyti privalumus: čia esame stiprūs. Tuo galime didžiuotis. Kaip puoselėti šiuos privalumus ateityje?

Žemiausios vertės: Galite nurodyti trūkumus: tai trukdo mūsų darbui. Su kuo susiję šie trūkumai? Ar rezultatai atitinka mūsų lūkesčius? Kaip geriau suvokti respondentų požiūrį?

Poreikis keistis: Čia turime pasistengti. Ryškėja poreikis tobulinti veiklą. Kodėl pokyčiai būtini? Kas įvyks, jei nesiimsime jokių priemonių? Ar tai trukdo mūsų darbui?

Dėmesio: Priklausomai nuo apklausos rezultatų "žemiausios vertės" gali būti palyginti aukštos ir todėl gali būti traktuojamos kaip pozityvios (t. y. ne kaip "trūkumai").

Vidutinės vertės

Kokybės įvertinimas. Vidutinės vertės, aukštesnės nei 2,5, traktuotinos kaip pozityvios, o žemesnės nei 2,5, kaip negatyvios.

Respondentų, kurie pasirinko vieną iš teigiamų atsakymų (3–4), procentas rodo, kurie teiginiai apie kokybę sulaukė didesnio (ar mažesnio) palaikymo.

Atsižvalgdama į esamą būklę, mokyklos bendruomenė turėtų diskutuoti, kada, respondentų nuomone, galima tikėtis teigiamų rezultatų.

Poreikis keistis. Vertės, aukštesnės nei 2,5, signalizuoja apie reikšmingą poreikį keistis.

Respondentų, kurie poreikį keistis vertina labiau kaip būtiną ar nedelsiant būtiną (atsakymai 3–4), rodo, kuriose veiklos srityse poreikis keistis yra vertinamas kaip labai reikšmingas. Atsižvelgdama į išteklius ir galimybes, mokyklos bendruomenė turi nutarti, kurias veiklas tobulinti pirmiausia.

Atsakymų pasiskirstymas

Klausimuose su atsakymų skale atsakymų pasiskirstymas rodo, kaip varijuoja atsakymai. Kuo mažiau atsakymai varijuoja, tuo tiksliau vidutinė vertė charakterizuoja pasiskirstymą. Jei atsakymai labai varijuoja, derėtų analizuoti, kodėl taip yra.

Kiti klausimai

Rezultatų reikšmė

Ką šie rezultatai sako atskiriems asmenims, mokytojams dalykininkas, klasių vadovams, visai mokyklai, mokiniams, tėvams? Ką šis rezultatas reiškia man, kaip mokytojui? Mums, kaip mokyklos bendruomenei? Ką jie reiškia mano mokiniams?

Šašajos su turima patirtimi ir kitais duomenų šaltiniais.

Ar tikėjaisi tokių rezultatų? Ar jie atitinka mano lūkesčius? Ar jie mane nustebino/suglumino? Ar yra kitų duomenų šaltinių, kurie patvirtina šių rezultatų teisingumą?

Šašajos ir priežastys

Kaip siejasi atskiri rezultatai? Kaip paaiškinti tam tikrus privalumus ir trūkumus? Kaip galėtume glaustai apibūdinti mūsų mokyklos veiklos kokybę?

Išvados ir priemonės

Kokias išvadas galime padaryti iš tokių rezultatų? Kokius tikslus kelsime? Kokiomis priemonėmis tuos tikslus realizuosime? Kiek laiko mums prireiks?

Kita informacija

Čia rasite daugiau patarimų, kaip vertinti gautus rezultatus ir kaip į rezultatų aptarimą įtraukti visas suinteresuotas puses.

<http://www.iqesonline.lt/ivertinimopatarimai>